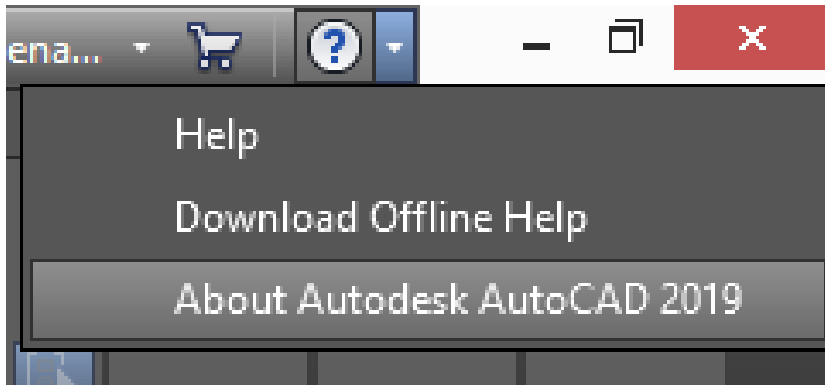


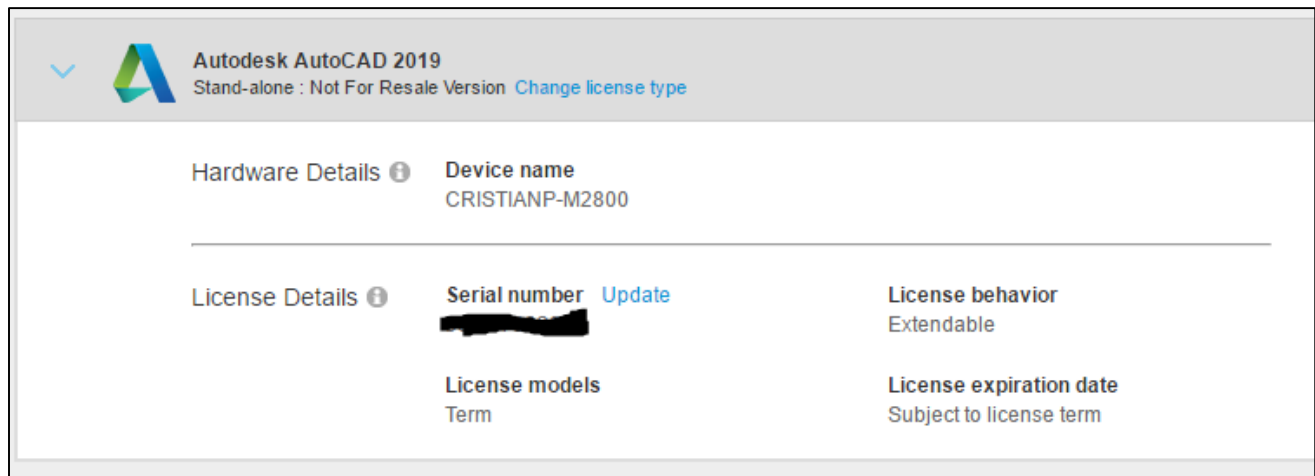
Como cambiar el tipo de licenciamiento en productos de Autodesk

En esta guía se mostrará cómo cambiar el tipo de licenciamiento de los productos ya instalados, ya que hay dos tipos de licenciamiento actualmente, “Standalone / Monousuario” o “Multiusuario / Networked”, en algunos casos se necesita hacer el cambio de número de serie en un producto ya instalado en el equipo, esta solución es aplicable en software con tipo de licenciamiento “Standalone / Monousuario”, la alternativa más fácil es reinstalar el producto, en este instructivo se mostrará cómo hacer el cambio de modo que no se tenga que reinstalar, pero también sirve para cambiar el esquema de licenciamiento, ya sea de “Monousuario” a “Multiusuario” o viceversa, te invitamos a seguir los pasos para saber cómo hacer este cambio.

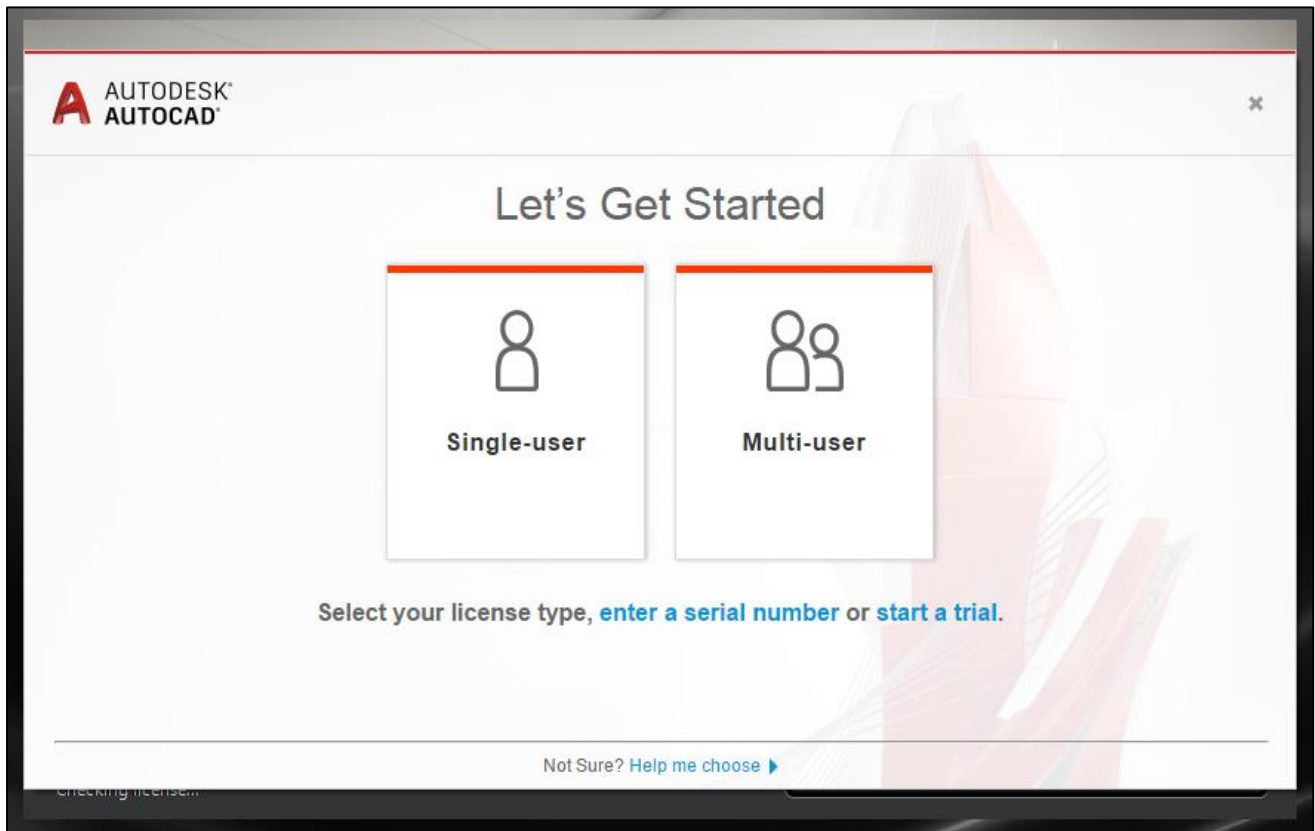
1. Dentro del software de Autodesk instalado dirigirse al botón de ayuda y desplegar las opciones que este brinda, en este cuadro se elige la opción llamada “About Autodesk **Product**”
Product : Ya AutoCAD, Inventor Professional, Revit, etc.



2. Cuando abre un cuadro de opciones, elijo la opción **Manage License**, esta abre otro cuadro en el cual aparece **Change License Type**, la cual sirve para cambiar de “Monousuario” a “Multiusuario”, y si se despliega la ventana aparecerá **License Detail** con la información del licenciamiento actual, en caso de que se necesite cambiar el **Serial Number** se puede hacer desde aquí presionando **Update** y luego digitando el nuevo **Serial Number** sin tener que reinstalar el software, en este caso se selecciona **Change License Type** para cambiar de tipo de licenciamiento, luego de presionar la opción pedirá **Cerrar y Guardar**.



3. Luego del cierre del software lo abrimos nuevamente, al abrirlo aparecerá la siguiente ventana en la cual se puede seleccionar el tipo de licenciamiento que se desea configurar, de esta forma seleccionamos “**enter a serial number**” para Monousuario, o “Multi-user” para Multiusuario o licencia en red.



Con estos sencillos pasos podrás cambiar el número de serie o el tipo de licenciamiento de tu producto sin necesidad de reinstalar el software.

Autor : Cristian Peña